

日本金銭機械株式会社 (証券コード: 6418)

2024年3月期 3Q決算補足資料

誰も見たコトのない
技術を世界へ。

2024年2月

目次

- ・2024年3月期 3Q業績概要 .. 2~5
- ・2024年3月期 3Qセグメント別業績概要 .. 6~9
- ・2024年3月期 通期業績予想 .. 10~12
- ・利益還元 .. 13
- ・参考資料 .. 14~28

- 北米・欧州地域におけるゲーミング市場の設備投資需要が想定を上回ったことにより、昨年11月8日に公表した通期予想数値を売上高、各段階利益ともに上回る見込みとなったため、2024年3月期 通期業績予想を以下のように修正。
 - ・売上高 302億円 ⇒ 315億円(前期比 24.7%増)
 - ・営業利益 20億円 ⇒ 27億円(前期比 333.6%増)
 - ・純利益 20億円 ⇒ 24億円(前期は 31億円)
- 期末配当予想（7円/株）については、利益配分に関する基本方針に基づき、連結配当性向30%以上を基本に、純資産配当率にも配慮し、19円/株（12円増配）を予定。

2024年3月期 3Q業績概要

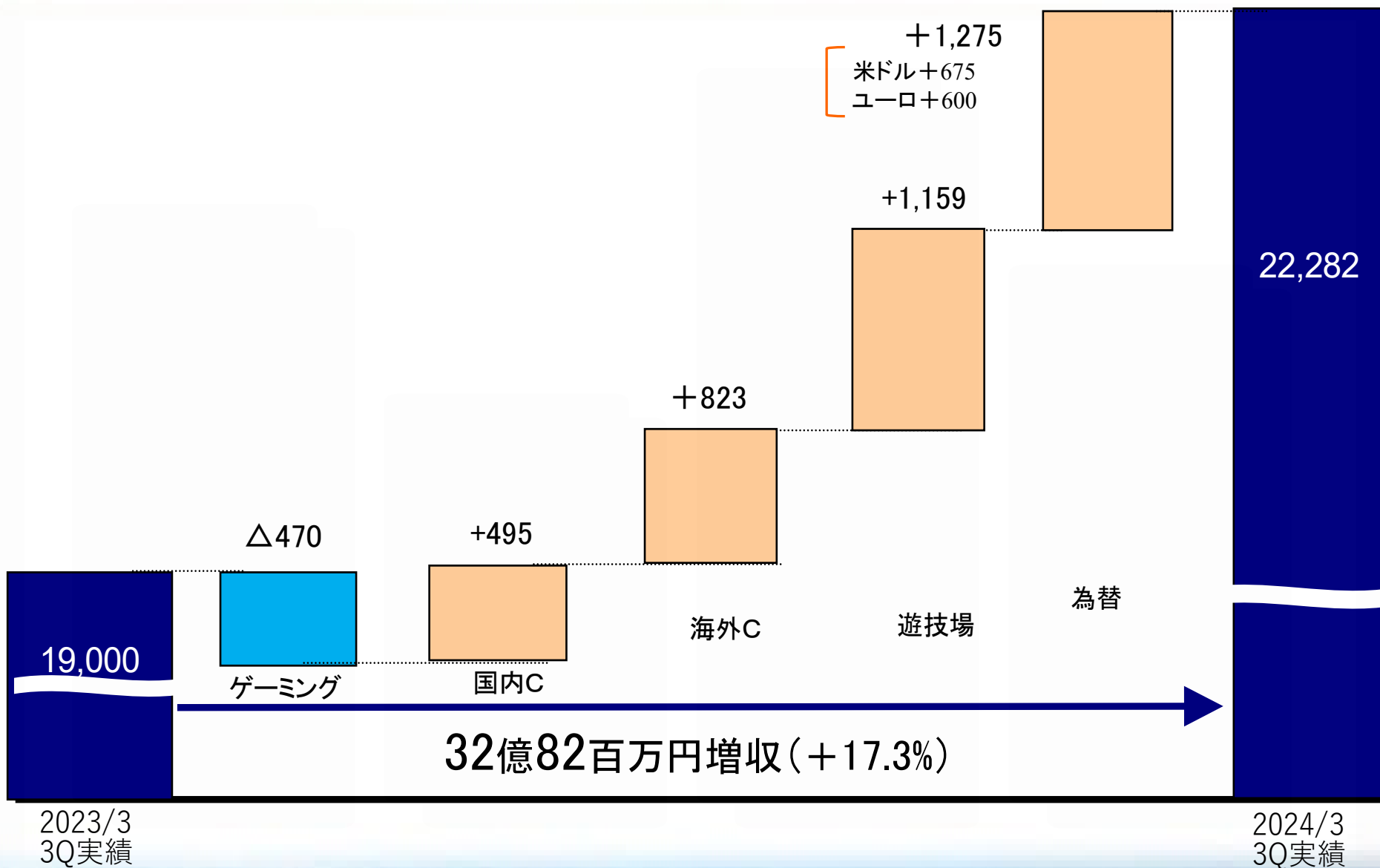
単位:百万円

	2023/3 3Q累計実績	2024/3 3Q累計実績	前年同期比	
			率	増減額
売上高	19,000	22,282	+17.3%	+3,282
グローバルゲーミング	11,171	11,597	+3.8%	+426
海外コマース	3,073	4,275	+39.1%	+1,201
国内コマース	1,377	1,873	+35.9%	+495
遊技場向機器	3,377	4,536	+34.3%	+1,159
営業利益	4.7% 892	9.0% 1,997	123.8%	+4.3Pt +1,105
経常利益	7.7% 1,455	10.6% 2,359	62.1%	+2.9Pt +903
四半期純利益	6.2% 1,171	7.6% 1,685	43.9%	+1.4Pt +514

平均為替 レート	米ドル	129.46円	139.56円	+10.10円
	ユーロ	136.68円	151.21円	+14.53円

売上高増減要因（前年同期比）

単位：百万円

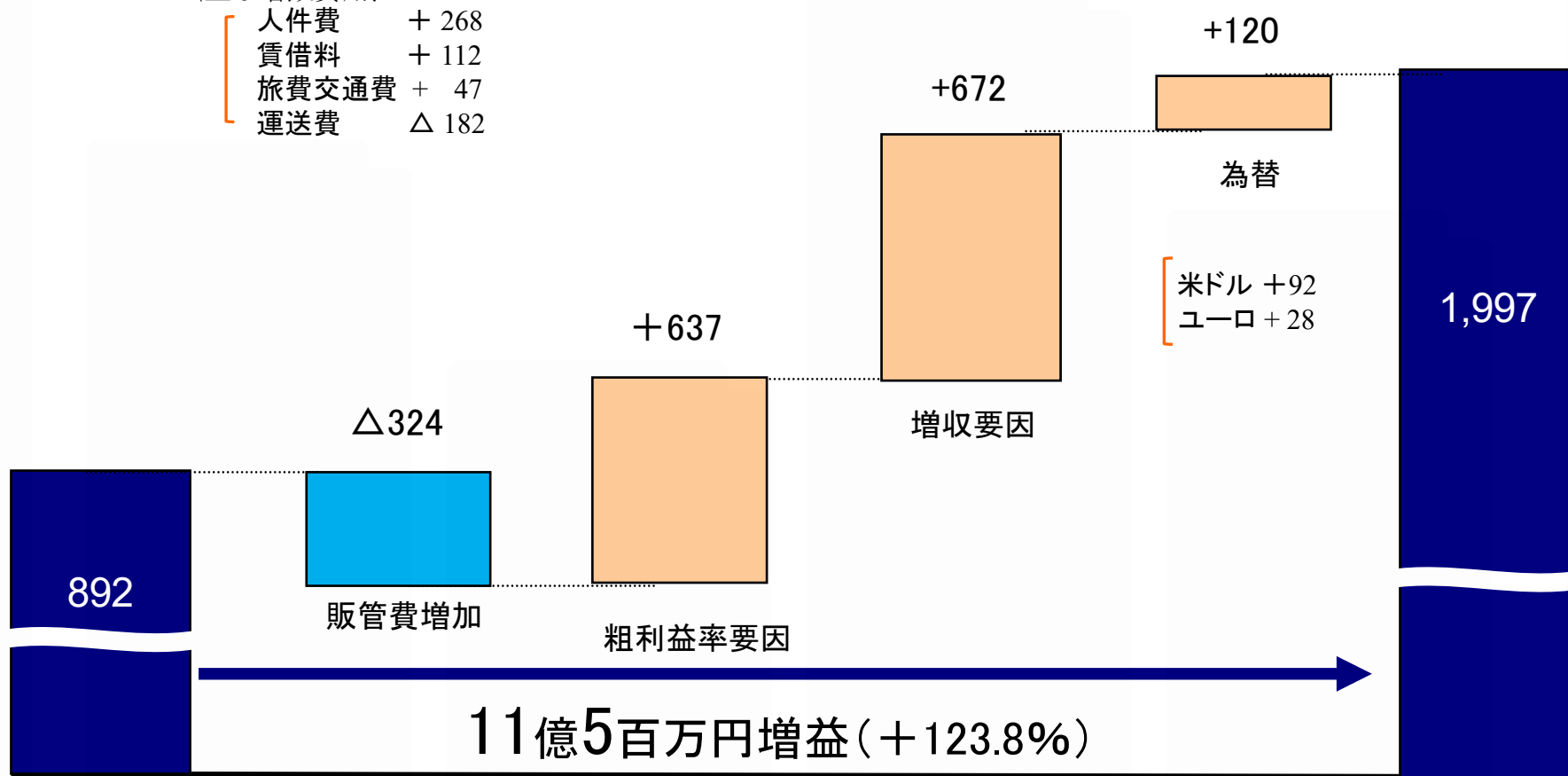


営業利益増減要因（前年同期比）

単位：百万円

〈主な増減費用〉

人件費	+ 268
賃借料	+ 112
旅費交通費	+ 47
運送費	△ 182



2023/3
3Q実績

2024/3
3Q実績

2024年3月期 3Qセグメント別業績

単位:百万円

	売上高		営業利益 (率)	
	2023/3 3Q 累計実績	2024/3 3Q累計実績	2023/3 3Q 累計実績	2024/3 3Q累計実績
グローバル ゲーミング	11,171	11,597	11.8% 1,322	16.6% 1,927
海外 コマーシャル	3,073	4,275	4.2% 129	△1.2% △ 50
国内 コマーシャル	1,377	1,873	8.2% 113	13.1% 244
遊技場向機器	3,377	4,536	△2.1% △ 71	17.1% 774
調整額	—	—	△ 601	△ 898
連 結	19,000	22,282	4.7% 892	9.0% 1,997

海外売上高	75.0% 14,244	71.2% 15,872
--------------	-----------------	-----------------

(注) 表中の「調整額」は、各セグメントに配分していない全社費用です。

単位:百万円

区分	2023/3 3Q累計実績	2024/3 3Q累計実績	比較増減	
				前年同期比
北米・中南米	8,197	8,341		+144
アジア・ パシフィック	594	750		+155
欧州・アフリカ・ 中近東	2,380	2,503		+123
売上高計	11,171	11,597	+3.8%	+426
営業利益	11.8% 1,322	16.6% 1,927	+4.8Pt	+604

平均為替レート	129.46円	139.56円	+10.10円
	136.68円	151.21円	+14.53円

北米・欧州の市場では、引き続き当社製品に対する需要は堅調に推移した。利益面では、部材供給不足の解消や、輸送費等の減少で営業利益は増加。

単位:百万円

区分	2023/3 3Q累計実績	2024/3 3Q累計実績	比較増減	
			前年同期比	
北米・中南米	269	260		△ 8
アジア・ パシフィック	151	186		+35
欧州・アフリカ・中 近東	2,652	3,827		+1,174
売上高計	3,073	4,274	+39.1%	+1,201
営業利益	4.2% 129	△1.2% △ 50	△5.4Pt	△ 180

平均為替レート	129.46円	139.56円	+10.10円
	136.68円	151.21円	+14.53円

欧州市場ではセルフレジ精算機向の紙幣識別機・紙幣還流ユニットの需要が堅調に推移し売上高は増加も、一部部材高騰の影響等を受け営業利益は減少。

セグメント別 業績概要

単位:百万円

国内コマmercial

	2023/3 3Q累計実績	2024/3 3Q累計実績	比較増減	
			前年同期比	
売上高	1,377	1,873	+35.9%	+495
営業利益	8.2% 113	13.1% 244	+4.9Pt	+131

セルフガソリンスタンド精算機、バス車内運賃箱等向けの紙幣識別機ユニットの販売が堅調に推移したことや新紙幣の改刷需要により、売上高、営業利益が増加。

遊技場向機器

	2023/3 3Q累計実績	2024/3 3Q累計実績	比較増減	
			前年同期比	
売上高	3,377	4,536	+34.3%	+1,159
営業利益	△2.1% △71	17.1% 774	+19.2Pt	+846

スマート遊技機専用ユニットや、関連する周辺設備機器の販売や設置工事等が増加し売上高、営業利益が増加。

2024年3月期 通期業績予想

単位:百万円

	2023年3月期			2024年3月期			前期比増減
	上半期実績	下半期実績	通期実績	上半期実績	下半期予想	通期予想	
売上高	12,284	12,973	25,258	13,321	18,199	31,500	+6,242
グローバルゲーミング	7,073	7,510	14,583	6,531	10,769	17,300	+2,717
海外コマース	2,303	2,168	4,471	2,710	3,450	6,160	+1,689
国内コマース	917	940	1,857	1,017	1,463	2,480	+623
遊技場向機器	1,989	2,356	4,345	3,061	2,499	5,560	+1,215
営業利益	4.9% 600	0.2% 21	2.5% 622	6.9% 919	9.8% 1,780	8.6% 2,700	+6.1Pt +2,078
経常利益	13.5% 1,658	△3.0% △ 391	5.0% 1,267	13.2% 1,756	7.4% 1,343	9.8% 3,100	+4.8Pt +1,833
純利益	10.5% 1,292	14.3% 1,854	12.5% 3,146	10.3% 1,371	5.7% 1,028	7.6% 2,400	△4.9Pt △ 746
平均為替 レート	米ドル 124.52円	ユーロ 139.64円	132.08円	136.54円	141.40円	141.20円	+9.12円
			138.58円	147.93円	154.40円	153.20円	+14.62円

ポイント

部材供給不足が解消され、グローバルゲーミングを中心に売上が増加。

2024年3月期 通期業績予想

単位:百万円

	2023年3月期 通期実績	2024年3月期					通期予想増減額 (11/8公表比)
		上半期実績	11/8公表値		2/8修正値		
			下半期予想	通期予想	下半期予想	通期予想	
売上高	25,258	13,321	16,880	30,200	18,179	31,500	+1,300
グローバルゲーミング	14,583	6,531	9,569	16,100	10,769	17,300	+1,200
海外コマース	4,471	2,710	3,490	6,200	3,450	6,160	△ 40
国内コマース	1,857	1,017	1,183	2,200	1,463	2,480	+280
遊技場向機器	4,345	3,061	2,638	5,700	2,499	5,560	△ 140
営業利益	2.5% 622	6.9% 919	6.4% 1,080	6.6% 2,000	9.8% 1,780	8.6% 2,700	+2.0Pt +700
経常利益	5.0% 1,267	13.2% 1,756	5.6% 943	8.9% 2,700	7.4% 1,343	9.8% 3,100	+0.9Pt +400
四半期純利益	12.5% 3,146	10.3% 1,371	3.7% 628	6.6% 2,000	5.7% 1,028	7.6% 2,400	+1.0Pt +400

平均為替 レート	米ドル	132.08円	136.54円	146.06円	141.30円	141.40円	141.20円	△0.10円
	ユーロ	138.58円	147.93円	155.89円	151.91円	154.40円	153.20円	+1.29円

変更点

- ・主に北米・欧州地域における設備投資需要により、前回公表時の想定を超える当社製品の販売があり、売上高、各段階利益が増加

2024年3月期 通期セグメント別業績予想

単位:百万円

	売上高		営業利益 (率)	
	2023/3 実績	2024/3 予想	2023/3 実績	2024/3 予想
グローバル ゲーミング	14,583	17,300	11.3% 1,646	17.9% 3,100
海外 コマーシャル	4,471	6,160	0.8% 37	△0.3% △ 20
国内 コマーシャル	1,857	2,480	5.5% 102	11.7% 290
遊技場向機器	4,345	5,560	△2.9% △ 125	12.6% 700
調整額	—	—	△ 1,038	△ 1,370
連 結	25,258	31,500	2.5% 622	8.6% 2,700

海外売上高	75.4% 19,055	74.5% 23,460
--------------	-----------------	-----------------

(注) 表中の「調整額」は、各セグメントに配分していない全社費用です。

利益還元

2024年3月期は、年間普通配当を1株26円と予定している。

《 配当方針 》 業績連動型株主還元を継続

・配当性向(連結) 30%以上(*1) ・純資産配当率 2.0%以上 を目指す

単位：百万円

	2020/3	2021/3	2022/3	2023/3	2024/3予想値		
					期初予想	11/8修正 予想	2/8修正 予想*3
売上高	26,109	17,010	20,040	25,258	28,600	30,200	31,500
営業利益	△ 730	△ 2,589	568	622	1,500	2,000	2,700
当期純利益	△ 1,796	△ 7,558	605	3,146	1,100	2,000	2,400
							単位：円
年間配当額	17.0	0.0	5.0	10.0	12.0	14.0	26.0
中間配当	8.5	0.0	0.0	3.0	5.0	7.0	7.0
期末配当	8.5	0.0	5.0	7.0	7.0	7.0	19.0 *4

*2

*5

*1 ごく短期的な利益変動要因による影響を除いて決定することがあります。

*2 2023年2月に自己株式の取得（4億円）を実施いたしました。

*3 2024年2月8日付けにて修正開示を行いました。

*4 期末配当については、通期連結業績予想値の修正等を総合的に勘案し、12円の増配を決定いたしました。

*5 2024年2月に自己株式の取得（20億円）を実施いたしました。

参考資料

・貸借対照表	…15,16
・キャッシュ・フロー	…17
・設備投資額、減価償却費、研究開発費の推移	…18
・為替影響	…19
・半期別業績推移（2021/3～2024/3月期上半期）	…20
・四半期別・セグメント別売上高推移（2021/3～2024/3月期第3Q）	…21
・事業セグメントの概要	…22,23
・世界のゲーミング市場における高いブランド力	…24
・コマース市場の開拓	…25
・ESGへの取り組み	…26～28

貸借対照表

単位：百万円

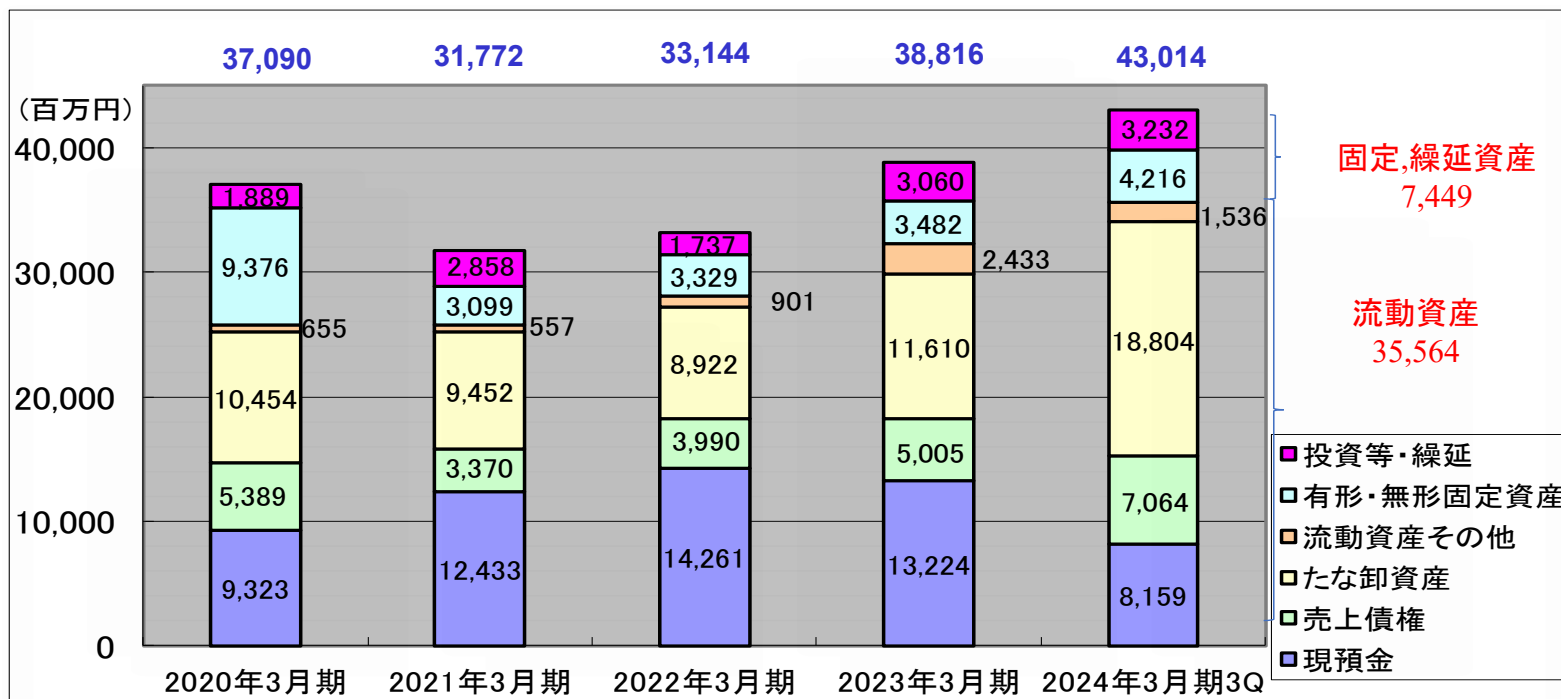
資産：+41億97百万円

(前期末比)

流動資産 +32億91百万円：現預金 △5,065、有価証券その他△896、
売上債権 +2,059、棚卸資産 +7,193

固定・繰延資産 +9億6百万円：有形・無形固定資産 +734、投資その他 +171

総資産



決算期末日レート

米ドル	108.83	110.72	122.41	133.54	141.83
ユーロ	119.55	129.82	136.85	145.76	157.15

貸借対照表

単位:百万円

負債： +9億69百万円

(前期末比)

流動負債 +14億87百万円 : 仕入債務 +1,129、その他 +357

固定負債 △5億18百万円 : 長期借入金 △600

純資産： +32億27百万円 : 利益剰余金 +1,274、為替換算調整勘定 +1,813

負債・純資産

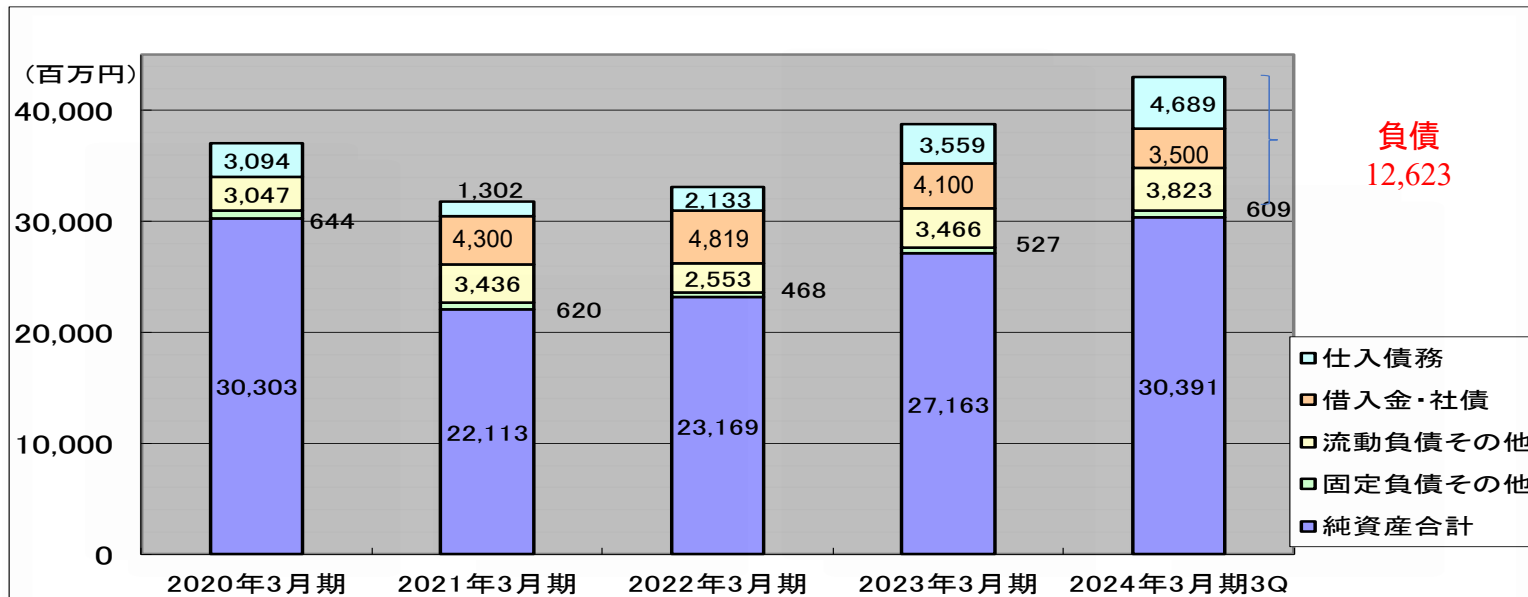
37,090

31,772

33,144

38,816

43,014



負債
12,623

自己資本比率(%)

81.7

69.6

69.9

70.0

70.7

1株当たり純資産(円)

1,021.68

745.55

781.16

925.68

1,035.24

単位:百万円

営業CF : 純利益 2,361、減価償却費 274、運転資本(売上債権、棚卸資産、仕入債務)の増減 $\Delta 6,864$

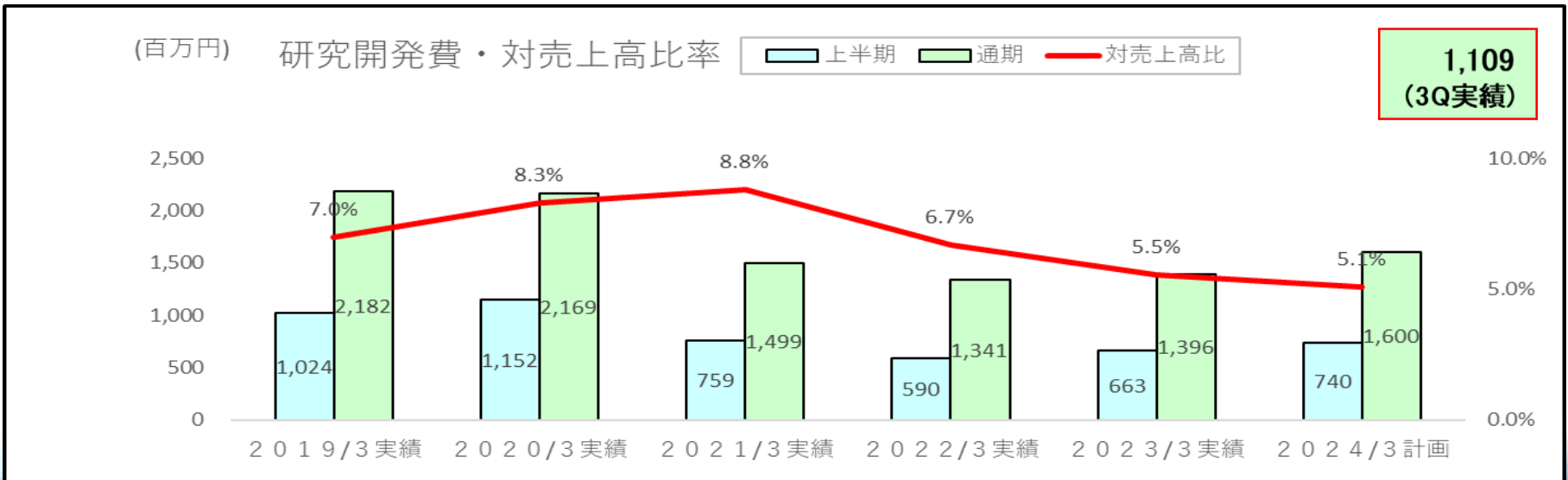
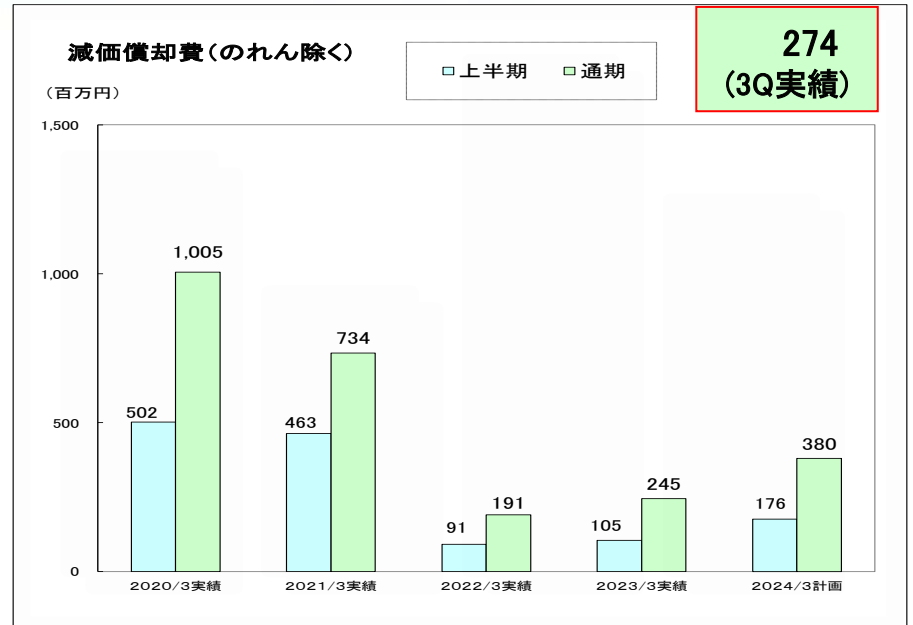
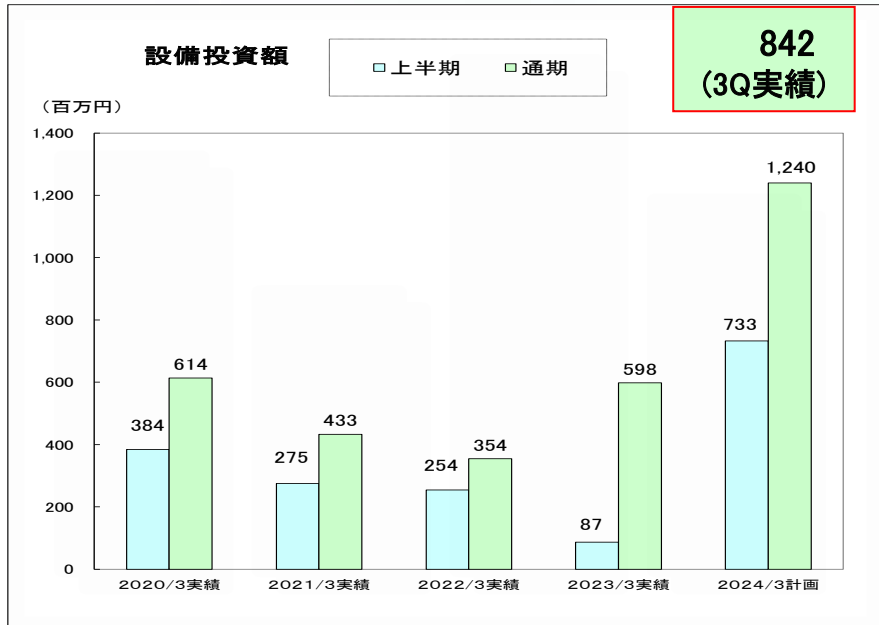
投資CF : 有価証券の純減額 +455、有形・無形固定資産取得 $\Delta 723$

財務CF : 長期借入返済 $\Delta 600$ 、配当金支払 $\Delta 410$

	'20/3月期	'21/3月期	'22/3月期	'23/3月期	'24/3月期 3Q	'24/3月期 予想
営業活動によるCF	$\Delta 658$	$\Delta 843$	1,333	$\Delta 799$	$\Delta 4,297$	$\Delta 4,500$
投資活動によるCF	$\Delta 610$	$\Delta 34$	$\Delta 255$	522	$\Delta 374$	$\Delta 700$
財務活動によるCF	$\Delta 630$	3,987	397	$\Delta 1,422$	$\Delta 1,093$	$\Delta 1,100$
現金及び同等物に係る換算差額	$\Delta 144$	0	352	663	629	500
現金及び同等物の増加額	$\Delta 2,044$	3,109	1,828	$\Delta 1,037$	$\Delta 5,135$	$\Delta 5,800$
現金及び同等物 期末残高	9,303	12,413	14,241	13,204	8,068	7,404
フリー・キャッシュ・フロー	$\Delta 1,268$	$\Delta 878$	1,077	$\Delta 277$	$\Delta 4,671$	$\Delta 5,200$

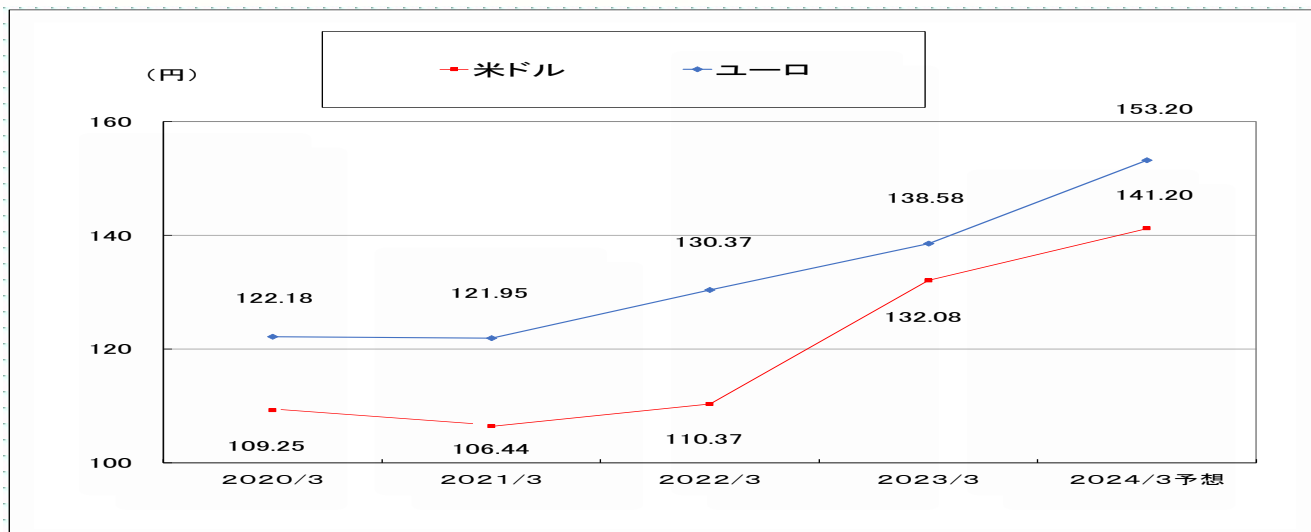
※フリー・キャッシュ・フロー = 営業活動によるキャッシュ・フロー + 投資活動によるキャッシュ・フロー

設備投資額・減価償却費・研究開発費の推移




為替影響

期中平均レートの推移



1円変動による営業利益への影響額 (通期：百万円)

※円安が業績にプラスに



◇期中平均レート (円)

	2024/3 予想	為替感応度 ～売上高～(百万円)
米ドル	141.20	97
ユーロ	153.20	59

◇期末日レート (円)

	2023/3 実績	為替感応度 ～営業外～(百万円)
米ドル	133.54	45
ユーロ	145.76	3

	2021/3実績			2022/3実績			2023/3実績			2024/3実績
	上半期	下半期	通期	上半期	下半期	通期	上半期	下半期	通期	上半期
売上高	8,105	8,905	17,010	9,009	11,030	20,040	12,284	12,974	25,258	13,321
売上原価	5,370	6,350	11,721	5,485	6,958	12,443	7,655	8,612	16,268	8,216
売上総利益	33.7% 2,734	28.7% 2,554	31.1% 5,289	39.1% 3,523	36.9% 4,072	37.9% 7,596	37.7% 4,628	33.6% 4,361	35.6% 8,990	38.3% 5,105
販管費	4,237	3,641	7,878	3,249	3,778	7,027	4,028	4,339	8,367	4,185
営業利益	△18.5% △1,502	△12.2% △1,086	△15.2% △2,589	3.0% 274	2.7% 293	2.8% 568	4.9% 600	0.2% 22	2.5% 622	6.9% 919
営業外損益	△58	△254	△313	50	766	816	1,057	△412	644	837
経常利益	△19.3% △1,561	△15.1% △1,341	△17.1% △2,902	3.6% 324	9.6% 1,060	6.9% 1,384	13.5% 1,658	△3.0% △390	5.0% 1,267	13.2% 1,756
特別損益	△32	△5,306	△5,338	0	0	0	0	1,575	1,576	0
税引前利益	△1,593	△6,647	△8,241	324	1,059	1,384	1,658	1,185	2,844	1,756
法人税等	△42	△640	△682	150	628	779	366	△668	△301	384
純利益	△19.1% △1,551	△67.5% △6,007	△44.4% △7,558	1.9% 174	3.9% 431	3.0% 605	10.5% 1,292	14.3% 1,854	12.5% 3,146	10.3% 1,371

平均為替レート

米ドル	108.25円	104.63円	106.44円	108.46円	112.28円	110.37円	124.52円	139.64円	132.08円	136.54円
ユーロ	119.38円	124.52円	121.95円	130.48円	130.26円	130.37円	135.22円	141.94円	138.58円	147.93円

(補足)

2023/3月期において、日本社不動産の売却益として特別利益1,587百万円計上

繰延税金資産の計上により法人税等調整額△866百万円(△は利益)計上

四半期別・セグメント別売上高推移


単位：百万円

	2021/3実績					2022/3実績					2023/3実績					2024/3実績		
	1Q	2Q	3Q	4Q	通期	1Q	2Q	3Q	4Q	通期	1Q	2Q	3Q	4Q	通期	1Q	2Q	3Q
売上高	5,093	3,011	4,760	4,144	17,010	4,097	4,912	5,568	5,461	20,040	6,010	6,273	6,715	6,258	25,258	6,386	6,935	8,960
グローバル・シグ	3,104	920	1,994	2,058	8,077	1,825	2,301	2,849	3,118	10,093	3,516	3,557	4,098	3,412	14,583	2,663	3,868	5,065
海外コマース	725	515	903	602	2,746	979	1,221	1,125	1,034	4,361	1,044	1,259	769	1,397	4,471	1,487	1,222	1,564
国内コマース	422	335	483	463	1,704	436	377	520	505	1,839	411	505	460	480	1,857	612	405	855
遊技場向機器	841	1,240	1,378	1,021	4,482	856	1,011	1,072	805	3,746	1,038	951	1,387	968	4,345	1,622	1,438	1,475

グローバルゲーミング

主な納入先：
スロットマシンメーカー、カジノホール

ゲーミング向
サーマルプリンター



紙幣識別機



キオスク/精算機

海外・国内コマース



駅



パーキング



ATM



バス



完成品メーカーへのユニットの販売



公営競技場



キオスク/精算機



納金機



セルフレジ



ガソリンスタンド

遊技場向機器

主な納入先：
パチンコホール



メダル自動補給回収システム

紙幣搬送器



据置景品払出機



スマート専用ユニット
(V-REX3)



景品管理POS

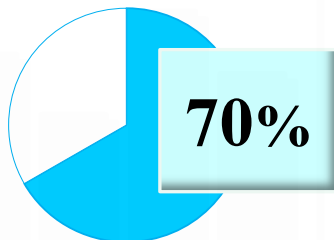


グローバルゲーミング

ゲーミング向
サーマルプリンター

競合企業

- ・Transact (USA)
- ・Nanoptix (CAN)



紙幣識別機

(世界市場)

60%

競合企業

- ・Crane payment innovations (MEI, Cash Code, Money Control : (USA))
- ・Innovative Technology (UK)

国内コマーシャル



>50%

遊技場向機器



スマート遊技機専用ユニット
(V-REX3)

10%

競合企業

- ・日本ゲームカード(株)
- ・ダイコク電機(株)
- ・グローリーナスカ(株)

JCMグループは、米州、欧州をはじめとした世界のゲーミング市場において、ゲーミング関連機器等の販売と各種サービスを提供しております。 現在、北米で約200のゲーミングライセンスを取得しており、世界のゲーミング市場における実績とノウハウを保有する数少ない日本企業であると考えております。



世界最大規模のゲーミングショー
(Global Gaming Expo:
通称'G2E'), ラスベガス



欧州最大のゲーミングショー
(International Casino Exhibition:
通称'ICEショー'), ロンドン




アジア最大のゲーミングショー
(Global Gaming Expo ASIA:
通称'G2E ASIA'), マカオ

カジノマシンのメーカーをはじめ、周辺機器、設備、システムやサービスなど、幅広いジャンルの関連企業が集まるゲーミングショーへ毎年出展し、新製品や最新技術をお披露目しております。

参考資料 コマーシャル市場の開拓

JCMグループは、2022年度に北米及び中南米地域のコマーシャル市場の開拓、販売拡大を目的として、コマーシャル事業に特化した販売子会社を設立。

将来性や市場規模を見ても今後注力していく市場であると考えております。



北米最大の金融・流通向け展示会
(NRF), ニューヨーク



CIAB展示会, ブラジル

世界各国でスタンダードになりつつある非接触・非対面による代金決済の普及拡大に伴い、セルフレジ精算機向けの紙幣識別機・紙幣還流ユニット等を等を出展し、新製品や最新技術をお披露目しております。

当社のサステナビリティの取り組みについては統合報告書(2022年3月期版)にまとめておりますので、下記の弊社ウェブサイトをご参照ください。

[JCM統合報告書2022](#)

●環境(Environment)

- 当社グループでは、REACH対応やRoHS指令で定められた制限物質への対応はもちろん、国内外における環境関連法令や規制を遵守し、環境に負荷を与える化学物質の削減に努めております。
- 武装勢力の資金源にならないように、コンフリクトミネラル(紛争鉱物)は使用しないことにしております。



環境目標

<p>国内外環境法規制を遵守する。</p> <hr/> <p>数値目標 環境関連法規制違反、汚染事故、環境クレーム 0件</p>	<p>グリーン調達(RoHS、REACH)に対応した製品作りを実施する。</p> <hr/> <p>数値目標 グリーン調達不適合 0件</p>	<p>コンフリクトミネラル(紛争鉱物)の不使用に取り組む。</p> <hr/> <p>数値目標 対象鉱物使用 0件</p>
---	--	--

当社は、気候変動等の環境問題を社会と事業の持続性にとっての重要課題として認識し、事業活動による環境負荷の低減を目指してまいります。

●社会 (Social)

- 当社が製造販売している紙幣識別機は高度な技術により、偽造券を排除し、違法な資金の流通を大幅に減少させ、あらゆる形態の組織犯罪の根絶に貢献しております。



〈社会貢献〉

- 米国子会社 **JAC** が冠スポンサーとなり、2023年で24回目となるゴルフ大会を開催。(20年は未開催) この大会で得られた収益金はゲーミング依存症等の調査機関へ全額寄付しておりますが、累計で2.3億円を超える金額になっております。



AGEM: Association of Gaming Equipment Manufacturers
AGA: American Gaming Association

- 杭全神社への寄付
 当社の本社は2023年3月住み慣れた大阪市平野区から同浪速区に移転しました。本店移転に伴い、旧本社地域の氏神社に対して、今後の変わらぬ地域の発展を祈念して寄進を行いました。



●ガバナンス(Governance)

・ゲーミングライセンスの継続維持に向けたグローバルガバナンスの強化

米国におけるゲーミング・ビジネスに従事するためには、ライセンスを申請・取得することが求められ、審査は役員資産状況等の個人情報チェックなど多岐にわたる非常に厳格なものであり、かつ許諾後も全ての行為は常に規制と監視の対象になります。

当社はさまざまな状況においても販売を可能とするために弊社グループにおけるグローバルガバナンスの強化に取り組んでおります。

〈コーポレートガバナンス体制〉

・指名報酬諮問委員会を設置 (2021.1～)

取締役会の諮問機関である同委員会は、客観的かつ公正な視点から、当社の取締役、監査役、執行役員などの選解任、報酬、当社取締役社長の候補者計画(サクセッションプラン)等について審議する役割を担っております。構成については、議長及び委員の過半数を独立社外役員とし、客観性・透明性を確保しております。尚、任期は1年としております。

・独立社外取締役を3分の1以上選任

本年度の株主総会において、社業発展を優先して社内取締役1名を増員した結果、一時的に社外取締役3分の1を割り込む結果となりました。

次年度にはこの基準を達成できるように検討を進め、改めて提案する予定です。

日本金銭機械株式会社 (日本語)

<https://www.jcm-hq.co.jp>

JCM Global(English)

<https://jcmglobal.com>

過去の決算説明会資料は、ホームページ(日本語)でもご覧いただけます。

「投資家情報」 ➡ 「IRライブラリー」 ➡ 「決算説明会資料」

お問合せ先 : 経営企画本部 広報・IR担当 06-6643-8400(代)

この資料に掲載されている業績見通し、その他今後の予測・戦略等に関わる情報は、本資料の作成時点において、当社が合理的に入手可能な情報に基づき、通常予測し得る範囲内で為した判断に基づくものです。

しかしながら現実には、通常予測し得ないような特別事情の発生または通常予測し得ないような結果の発生等により、本資料記載の業績見通しとは異なる結果を生じ得るリスクを含んでおります。当社といたしましては、投資家の皆様にとって重要と考えられるような情報について、積極的な開示に努めてまいります。本資料記載の業績見通しのみにより全面的に依拠してご判断されることはくれぐれもお控えになれるようお願いいたします。

なお、いかなる目的であれ、当資料を無断で複製、または転送等を行わないようお願いいたします。